

76(4)

**ОТЧЕТ**  
**ОБ ИСПОЛНЕНИИ УЧРЕЖДЕНИЕМ ПЛАНА ЕГО ФИНАНСОВО-ХОЗЯЙСТВЕННОЙ ДЕЯТЕЛЬНОСТИ**

на «01» января 2015 г.

Учреждение  
Обособленное подразделение  
Учредитель  
Наименование органа, осуществляющего полномочия учредителя  
Вид финансового обеспечения (деятельности)  
Периодичность: квартальная, годовая  
Единица измерения: руб.

МБДОУ "Детский сад №16 "Родничок"

Администрация города Рубцовска Алтайского края  
Субсидии на выполнение государственного (муниципального) задания

Форма по ОКУД

Дата

по ОКПО

по ОКТМО

по ОКПО

Глава по БК

по ОКЕИ

КОДЫ
0503737
01.01.2015
40848869
074
383

**1. Доходы учреждения**

Наименование показателя	Код строки	Код аналитики	Утверждено плановых назначений	Исполнено плановых назначений					Не исполнено плановых назначений
				через лицевые счета	через банковские счета	через кассу учреждения	некассовыми операциями	итого	
1	2	3	4	5	6	7	8	9	10
<b>Доходы — всего</b>	010		5 365 440,00	5 301 758,57	-	-	-	5 301 758,57	63 681,43
<i>Доходы от собственности</i>	030	120	-	-	-	-	-	-	-
из них:									
от аренды активов	031	120	-	-	-	-	-	-	-
<i>Доходы от оказания платных услуг (работ)</i>	040	130	-	-	-	-	-	-	-
<i>Доходы от штрафов, пеней, иных сумм принудительного изъятия</i>	050	140	-	-	-	-	-	-	-
<i>Безвозмездные поступления от бюджетов</i>	060	150	-	-	-	-	-	-	-
в том числе:									
поступления от наднациональных организаций и правительств иностранных государств	062	152	-	-	-	-	-	-	-
поступления от международных финансовых организаций	063	153	-	-	-	-	-	-	-
<i>Доходы от операций с активами</i>	090	x	-	-	-	-	-	-	-
в том числе:									
от выбытий основных средств	092	410	-	-	-	-	-	-	-
от выбытий нематериальных активов	093	420	-	-	-	-	-	-	-
от выбытий произведенных активов	094	430	-	-	-	-	-	-	-
от выбытий материальных запасов	095	440	-	-	-	-	-	-	-
от выбытий ценных бумаг, кроме акций	096	620	-	-	-	-	-	-	-
от выбытий акций	097	630	-	-	-	-	-	-	-
от выбытий иных финансовых активов	098	650	-	-	-	-	-	-	-
<i>Прочие доходы</i>	100	180	5 365 440,00	5 301 758,57	-	-	-	5 301 758,57	63 681,43
из них:									
субсидии на выполнение государственного (муниципального) задания	101	180	5 365 440,00	5 301 758,57	-	-	-	5 301 758,57	63 681,43
субсидии на иные цели	102	180	-	-	-	-	-	-	-
бюджетные инвестиции	103	180	-	-	-	-	-	-	-
иные доходы	104	180	-	-	-	-	-	-	-

## 2. Расходы учреждения

Наименование показателя	Код строки	Код аналитики	Утверждено плановых назначений	Исполнено плановых назначений					Не исполнено плановых назначений
				через лицевые счета	через банковские счета	через кассу учреждения	некассовыми операциями	итого	
1	2	3	4	5	6	7	8	9	10
<b>Расходы — всего</b>	200	х	5 446 537,61	5 289 734,92	-	14 717,89	-	5 304 452,81	142 084,80
в том числе:									
<i>Оплата труда и начисления на выплаты по оплате труда</i>	160	210	4 365 378,52	4 276 147,19	-	14 717,89	-	4 290 865,08	74 513,44
в том числе:									
заработная плата	161	211	3 346 926,46	✓ 3 268 229,80	✓	14 717,89	✓	3 282 947,69	63 978,77
прочие выплаты	162	212	-	-	-	-	-	-	-
начисления на выплаты по оплате труда	163	213	1 018 452,06	✓ 1 007 917,39	✓	-	-	1 007 917,39	10 534,67
<i>Приобретение работ, услуг</i>	170	220	645 640,32	582 042,31	-	-	-	582 042,31	63 598,01
в том числе:									
услуги связи	171	221	21 210,34	✓ 20 808,76	✓	-	-	20 808,76	401,58
транспортные услуги	172	222	-	-	-	-	-	-	-
коммунальные услуги	173	223	489 822,95	449 279,09	-	-	-	449 279,09	40 543,86
арендная плата за пользование имуществом	174	224	-	-	-	-	-	-	-
работы, услуги по содержанию имущества	175	225	67 479,87	44 827,30	-	-	-	44 827,30	22 652,57
прочие работы, услуги	176	226	67 127,16	67 127,16	-	-	-	67 127,16	-
<i>Обслуживание долговых обязательств</i>	190	230	-	-	-	-	-	-	-
в том числе:									
обслуживание долговых обязательств перед резидентами	191	231	-	-	-	-	-	-	-
обслуживание долговых обязательств перед нерезидентами	192	232	-	-	-	-	-	-	-
<i>Безвозмездные перечисления организациям</i>	210	240	-	-	-	-	-	-	-
в том числе:									
безвозмездные перечисления государственным и муниципальным организациям	211	241	-	-	-	-	-	-	-
безвозмездные перечисления организациям, за исключением государственных и муниципальных организаций	212	242	-	-	-	-	-	-	-



Наименование показателя	Код строки	Код аналитики	Утверждено плановых назначений	Исполнено пл. новых назначений					Не исполнено плановых назначений
				через лицевые счета	через банковские счета	через кассу учреждения	некассовыми операциями	итого	
1	2	3	4	5	6	7	8	9	10
<i>Безвозмездные перечисления бюджетам</i>	230	250	-	-	-	-	-	-	-
в том числе:									
перечисления наднациональным организациям и правительствам иностранных государств	232	252	-	-	-	-	-	-	-
перечисления международным организациям	233	253	-	-	-	-	-	-	-
<i>Социальное обеспечение</i>	240	260	-	-	-	-	-	-	-
в том числе:									
пособия по социальной помощи населению	242	262	-	-	-	-	-	-	-
пенсии, пособия, выплачиваемые организациями сектора государственного управления	243	263	-	-	-	-	-	-	-
<i>Прочие расходы</i>	250	290	187 053,00	186 568,00	-	-	-	186 568,00	485,00
<i>Расходы по приобретению нефинансовых активов</i>	260	300	248 465,77	244 977,42	-	-	-	244 977,42	3 488,35
в том числе:									
основных средств	261	310	192 977,51	192 977,51	-	-	-	192 977,51	-
нематериальных активов	262	320	-	-	-	-	-	-	-
непроизведенных активов	263	330	-	-	-	-	-	-	-
материальных запасов	264	340	55 488,26	51 999,91	-	-	-	51 999,91	3 488,35
<i>Расходы по приобретению финансовых активов</i>	270	500	-	-	-	-	-	-	-
в том числе:									
ценных бумаг, кроме акций	271	520	-	-	-	-	-	-	-
акций и иных форм участия в капитале	272	530	-	-	-	-	-	-	-
иных финансовых активов	273	550	-	-	-	-	-	-	-
<b>Результат исполнения (дефицит / профицит)</b>	450	x	-81 097,61	12 023,65	-	-14 717,89	-	-2 694,24	x

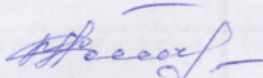
### 3. Источники финансирования дефицита средств учреждения

Наименование показателя	Код строки	Код аналитики	Утверждено плановых назначений	Исполнено плановых назначений					Не исполнено плановых назначений
				через лицевые счета	через банковские счета	через кассу учреждения	некассовыми операциями	итого	
1	2	3	4	5	6	7	8	9	10
<b>Источники финансирования дефицита средств — всего (стр. 520 + стр. 620 + стр. 700 + стр. 730 + стр. 820 + стр. 830)</b>	500		81 097,61	-12 023,65	-	14 717,89	-	2 694,24	78 403,37
в том числе:									
<i>Внутренние источники</i>	520		-	-	-	-	-	-	-
из них:									
курсовая разница	521	171	-	-	-	-	-	-	-
поступления от погашения займов (ссуд)	525	640	-	-	-	-	-	-	-
выплаты по предоставлению займов (ссуд)	526	540	-	-	-	-	-	-	-
поступления заимствований от резидентов	527	710	-	-	-	-	-	-	-
погашение заимствований от резидентов	528	810	-	-	-	-	-	-	-
<i>Внешние источники</i>	620		-	-	-	-	-	-	-
из них:									
курсовая разница	621	171	-	-	-	-	-	-	-
поступления заимствований от резидентов	625	720	-	-	-	-	-	-	-
погашение заимствований от нерезидентов	626	820	-	-	-	-	-	-	-
<i>Изменение остатков средств</i>	700	x	81 097,61	2 694,24	-	-	-	2 694,24	78 403,37
увеличение остатков средств, всего	710	510	-	-5 409 802,79	-	-14 717,89	-	-5 424 520,68	x
уменьшение остатков средств, всего	720	610	-	5 412 497,03	-	14 717,89	-	5 427 214,92	x
<i>Изменение остатков по внутренним оборотам средств учреждения</i>	730	x	-	-14 717,89	-	14 717,89	-	-	-
в том числе:									
увеличение остатков средств учреждения	731	510	-	-	-	14 717,89	-	14 717,89	x
уменьшение остатков средств учреждения	732	610	-	-14 717,89	-	-	-	-14 717,89	x



Наименование показателя	Код строки	Код аналитики	Утверждено плановых назначений	Исполнено плановых назначений					Не исполнено плановых назначений
				через лицевые счета	через банковские счета	через кассу учреждения	некассовыми операциями	итого	
1	2	3	4	5	6	7	8	9	10
Исполнено остатков по внутренним расчетам	820	x	-	-	-	-	-	-	-
в том числе:									
увеличение остатков по внутренним расчетам (Кт 0 304 04 510)	821		-	-	-	-	-	-	-
уменьшение остатков по внутренним расчетам (Дт 0 304 04 610)	822		-	-	-	-	-	-	-
Изменение остатков расчетов по внутренним привлечением средств	830	x	-	-	-	-	-	-	-
в том числе:									
увеличение расчетов по внутреннему привлечению остатков средств (Кт 0 304 06 000)	831		-	-	-	-	-	-	-
уменьшение расчетов по внутреннему привлечению остатков средств (Дт 0 304 06 000)	832		-	-	-	-	-	-	-

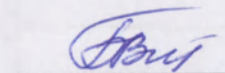
Руководитель


  
(подпись)

Н.А. Смолина


(расшифровка подписи)

Руководитель  
финансово-  
экономической службы

  
(подпись)

  
(расшифровка подписи)


Главный бухгалтер

  
(подпись)

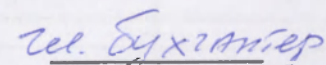
Е.Д. Харитоновна


(расшифровка подписи)

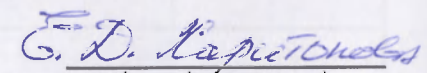
Централизованная бухгалтерия

  
(наименование, ОГРН, ИНН, КПП, местонахождение)

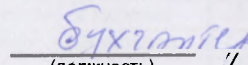
Руководитель  
(уполномоченное лицо)


  
(должность)


  
(подпись)


  
(расшифровка подписи)

Исполнитель

  
(должность)

  
(подпись)

  
(расшифровка подписи)

  
(телефон, e-mail)

8 января 2015 г.